





CORSO ALS - accreditato IRC e accreditato ECM – durata 2 giorni per complessive 18 ore di formazione effettiva

Evento accreditato ECM n° in fase di accreditamento 1^ edizione		Crediti ECM XX,X
Data del corso: 1° giorno: sabato 11 aprile 2026 2° giorno: domenica 12 aprile 2026		
Orario: 08:00 – 18.00 (programma in calce)		la puntualità è interesse collettivo (orario di registrazione 08.00 – 08.15)
Posti disponibili: 12 (dodici)		
Sede: Ordine dei Medici- Via Mameli 4 bis		AREA DI FORMAZIONE 2° Piano Suonare campanello del citofono su pulsantiera a dx
Il corso, riservato agli Iscritti OMCeO CN, Medici-Chirurghi, è gratuito		Il costo del corso è sostenuto dall'Ordine, con il contributo della FNOMCeO
Modalità di iscrizione : con e-mail a Segreteria < segreteria@omceo.cuneo.it >		sottoscrivendo il <i>Modulo di impegno</i>
Per informazioni e comunicazioni:		segreteria@omceo.cuneo.it

Leggere con attenzione, onde evitare disguidi:

- 1) il riscontro da parte della Segreteria di ricezione della domanda di iscrizione **non costituisce conferma** di iscrizione
- 2) **costituisce conferma di iscrizione** la ricezione di specifica mail nominale 

*Chi si presentasse al corso in sovrannumero, nella presunzione di essersi automaticamente iscritto con l'invio della domanda, non potrà effettuare il corso in quanto l'alterazione del rapporto di 1 docente ogni 6 discenti, requisito imprescindibile per la certificazione IRC, comporta **l'annullamento dell'accREDITamento per tutti i Partecipanti***

Il corso è certificato IRC e accreditato ECM

Per l'ammissione al corso è necessario avere in precedenza acquisito la **certificazione BLS-D.**

Gli Iscritti ricevono con largo anticipo (45 gg) il Manuale ALS onde poterlo approfondire prima delle giornate del corso. La *faculty* del corso è composta da Direttori ed Istruttori ALS di comprovata esperienza e capacità. Il rapporto istruttori/candidati è di 1:2.

Il costo del corso è integralmente sostenuto dall'Ordine, con il contributo della FNOMCeO, nella filosofia di utilizzare – per quanto possibile - le risorse derivanti dalle quote degli Iscritti a beneficio degli Iscritti stessi e per attività formative che siano di indiscutibile utilità - quando non di obbligo – per l'esercizio professionale.


Lo storico dell'assenteismo in caso di attività formative economicamente sostenute dall'Ordine ha comportato l'adozione della seguente soluzione per minimizzare lo spreco di risorse economiche appartenenti a tutti gli Iscritti: **al momento dell'iscrizione il Collega si impegna, nel caso non si presenti al corso, a reintegrare all'Ordine la quota di competenza (300,00 €) od a trovare un Collega che subentri al suo posto al corso.**

L'impegno è formalizzato mediante sottoscrizione del relativo Modulo. Costituisce eccezione all'obbligo del rimborso l'impedimento da causa grave od imprevisto intervenuto in tutta prossimità della data del corso. Il reintegro della quota consente, al Collega stesso che non si è presentato o ad un altro Collega, di fruire - in una successiva edizione – del posto il cui costo è stato comunque esborsato dall'Ordine. Amministrativamente costituisce un atto doveroso da parte dell'Ente di corretto utilizzo delle risorse economiche, in quanto appartenenti a tutti gli Iscritti

Il Responsabile scientifico del corso, dr. Elsie Balestrino

La Responsabile di Segreteria, sig.ra Laura Merlo

Istruzioni in funzione della Certificazione IRC

Prima della effettuazione del corso occorre registrarsi sul database IRC	
1. Accedi a db.ircouncil.it	
2. Registrati o verifica l'aggiornamento della tua password	
Dopo il superamento del corso per effettuare il download del tuo attestato di certificazione IRC	
3. Accedi a db.ircouncil.it con le tue credenziali (username e pw)	
4. Inserisci il CODICE DI SBLOCCO presente in 3 ^a di copertina del Manuale IRC	

PROGRAMMA CORSO ALS IRC - ECM ACCREDITATO

Razionale: il corso Advanced Life Support intende fornire le competenze necessarie al riconoscimento ed al trattamento avanzato nelle situazioni di emergenza cardio-vascolare, polmonari e cerebro-vascolare pericolose per la vita: il ripristino del ritmo cardiaco è l'end point basilare, ma solo intermedio e necessario rispetto a quello fondamentale della preservazione della funzione cerebrale.

I Partecipanti sono formati alle conoscenze ed alle abilità tecniche per la gestione delle situazioni di arresto/peri-arresto cardiaco attraverso l'applicazione dell'algoritmo ALS e per la gestione del paziente rianimato nella fase pre-intensiva e per la comunicazione con i parenti del paziente.

Equipe Formatori: dr. Francesco Alessio, dr. Alberto Capisani, dr. Manuel Caselli, dr. Domenico Castaldo, dr. Pierangelo Tommaso Di Donfrancesco, Marian Grosu, dr.ssa Ilaria Mero, dr. Andrea Milani, Luca Monaco, dr.ssa Angela Maria Rapetti, dr. Agostino Roasio, Marco Santoro, dr.ssa Floriana Villamaina, dr.ssa Sonia Zoanetti.

1^a Giornata: sabato 11 aprile 2026 - ore 08.00 – 18.00

08.00 - 08.15		Registrazione Partecipanti
08.15 – 08.30		Presentazione dei Formatori, <i>Razionale</i> del corso
08.30 – 09.30	Gruppo Rosso	BLSD
	Gruppo Giallo	Valutazione del paziente critico
09.30 – 10.30	Gruppo Rosso	Valutazione del paziente critico
	Gruppo Giallo	BLSD
10.30 - 10.45		Pausa caffè
10.45 – 11.45	Gruppo Rosso	Riconoscimento ritmi
	Gruppo Giallo	Gestione delle vie aeree – Tecnica intraossea
11.45 – 12.45	Gruppo Rosso	Gestione delle vie aeree – Tecnica intraossea
	Gruppo Giallo	Riconoscimento dei ritmi
12.45 – 13.30		Algoritmo ALS: teoria e demo
13.30 - 14.15		Pausa pranzo
14.15 – 15.00	Gruppo Rosso	CAS Teach 1
	Gruppo Giallo	CAS Teach 2

[legenda: Cardiac Arrest Simulation Teaching Session 1]

15.00 – 15.45	Gruppo Rosso	CAS Teach 2
	Gruppo Giallo	CAS Teach 1
15.45 – 16.15	Gruppo Rosso	CAS Teach 3 post-ROSC [legenda: post Return Of Spontaneous Circulation]
	Gruppo Giallo	CAS Teach 4 Prendere decisioni
16.15 – 16.45	Gruppo Rosso	CAS Teach 4 Prendere decisioni
	Gruppo Giallo	CAS Teach 3 post-ROSC [legenda: post Return Of Spontaneous Circulation]
16.45 – 17.15		CAS Teach 5
17.15 – 18.00		Tutoraggio individuale, meeting tra i Formatori e feedback dai Discenti
2ª Giornata: domenica 12 aprile 2026 – orario 08.30 – 18.00		
08.30 – 08.45		Briefing
08.45 – 09.15		Il paziente ipoperfuso
09.15 – 10.00	Gruppo Rosso	Bradipatie/Pacing
	Gruppo Giallo	Tachipatie
10.00 – 10.45	Gruppo Rosso	Tachipatie
	Gruppo Giallo	Bradipatie/Pacing
10.45 - 11.00		Pausa caffè
11.00 – 11.45		Emogasanalisi e capnografia
11.45 – 12.30	Gruppo Rosso	Riconoscimento ritmi
	Gruppo Giallo	Gestione delle vie aeree – Tecnica intraossea
11.45 – 12.30	Gruppo Rosso	Circostanze speciali 1
	Gruppo Giallo	Circostanze speciali 2
12.30 – 13.15	Gruppo Rosso	Circostanze speciali 2
	Gruppo Giallo	Circostanze speciali 1
13.15 - 14.00		Pausa pranzo
14.00 – 15.30	Gruppo Rosso	CAS Teach 6
	Gruppo Giallo	
15.30 – 16.30	Gruppo Rosso	Role playng sui casi clinici]
	Gruppo Giallo	
16.30 – 17.30		Verifica apprendimento: Questionario MCQ
17.30 – 18.00		Faculty meeting: risultati del questionario ed analisi
18.00		Chiusura del corso